

beurer LA 30



(H) **Aroma diffúzor**
Használati útmutató



BEURER GmbH • Söflinger Str. 218 • 89077 Ulm (Germany)
www.beurer.com





Figyelmesen olvassa át ezt a használati útmutatót, és tartsa be a benne foglalt utasításokat. Őrizze meg az útmutatót későbbi használatra, és tegye azt más használók számára is hozzáférhetővé.

Tartalomjegyzék

1. Jelmagyarázat	4
2. Rendeltetésszerű használat	4
3. Megjegyzések	5
4. A készülék leírása	7
5. Üzembe helyezés	8
6. A készülék kezelése	10
7. Tisztítás	10
8. Fogyóanyagok és kiegészítők	11
9. Ártalmatlanítás	11
10. Mi a teendő probléma esetén?.....	11
11. Műszaki adatok	12

Tisztelt Vásárlónk!

Köszönjük, hogy a kínálatunkban szereplő termékek egyikét választotta. Nevünk garanciát jelent az értékes és részletesen ellenőrzött minőségi termékekre olyan területeken, mint a hő-, súly-, vérnyomás-, testhőmérséklet- és pulzusmérés, valamint a kímélő terápiák, masszázs, levegőtisztítás, szépségápolás és csecsemőgondozás.

Termékeinket szívesen ajánljuk figyelmébe!
Az Ön Beurer-csapata

A csomag tartalma

Ellenőrizze a kartoncsoomagolás esetleges külső sérüléseit, és ellenőrizze a tartalom teljességét. Használat előtt győződjön meg arról, hogy a készüléken vagy a tartozékokon nincsenek látható sérülések, és minden csomagolóanyagot eltávolított. Kétes esetekben ne használja a készüléket, hanem forduljon a kereskedőjéhez vagy az útmutatóban megadott ügyfélszolgálathoz.

1 x Aroma diffúzor

1 x Hálózati adapter

1 x Mérőpohár

1 x Ez a használati útmutató










FIGYELMEZTETÉS

- A készüléket 8 éves és annál idősebb gyermekek, valamint korlátozott fizikai, érzékszervi vagy mentális képességekkel, vagy hiányos tapasztalattal és tudással rendelkező személyek csak felügyelet mellett használhatják, vagy ha a készülék biztonságos használatáról ismertették őket és az abból eredő veszélyekkel tisztában vannak.
- Gyermekek nem játszhatnak a készülékkel.
- A tisztítást és a felhasználó általi karbantartást felügyelet nélkül hagyott gyermek nem végezheti.
- Töltés és tisztítás közben válassza le a készüléket a hálózatról.
- Ne használjon oldószert tartalmazó tisztítószert.
- Ha megsérült a készülék hálózati csatlakozó vezetőke, akkor azt a veszélyek elkerülése érdekében a gyártó céggel, annak ügyfélszolgálatával vagy egy hasonló képesítésű szakemberrel ki kell cseréltetnie.

1. Jelmagyarázat

A használati útmutatóban és a készüléken használt szimbólumok:

	FIGYELMEZTETÉS Sérülésveszélyre vagy egészségkárosodás veszélyére figyelmeztető információ.
	FIGYELEM Figyelmeztetés a készülék vagy a tartozékok meghibásodásának veszélyére.
	Megjegyzés Fontos információkra vonatkozó megjegyzések.
	Vegye figyelembe a használati útmutatót
	Ártalmatlanítás az Európai Unió elektromos és elektronikus berendezések hulladékairól szóló WEEE (Waste Electrical and Electronic Equipment) irányelve szerint
	A termék eleget tesz az érvényes európai és nemzeti irányelveknek.
	Gyártó

2. Rendeltetésszerű használat

Az aroma diffúzor kizárólag helyiségek illatának javítására szolgál. A készülék magáncélú használatra szolgál.

A készüléket kizárólag arra a célra használja, amelyre azt kifejlesztették, és úgy, amilyen módon az ebben a használati útmutatóban le van írva. Bármilyen szakszerűtlen használat veszélyes lehet. A gyártó cég nem felel a szakszerűtlen vagy helytelen használatból származó károkért.

3. Megjegyzések

A következő tudnivalók figyelmen kívül hagyása személyi sérüléseket vagy anyagi károkat okozhat.

Biztonsági tudnivalók



FIGYELMEZTETÉS

- Tartsa távol gyermekektől a csomagolóanyagot. Fulladásveszély!
- Ha Ön súlyos légúti vagy tüdőbetegségben szenved, kérje ki orvosa tanácsát, mielőtt használná a készüléket.
- Ha a készülék használata közben nem érzi jól magát, azonnal hagyja abba a használatot, kapcsolja ki a készüléket és szellőztesse ki a helyiséget.

Áramütés



FIGYELMEZTETÉS

Minden más elektromos készülékhez hasonlóan ezt a készüléket is óvatosan kell használni, hogy elkerülhetők legyenek az elektromos áramütés miatti veszélyek.

- Ezért a készüléket
 - csak a készüléken feljegyzett hálózati feszültséggel üzemeltesse,
 - soha ne használja, ha a készülék láthatóan sérült,
 - soha ne használja zivatarban.
- Meghibásodás vagy üzemzavarok esetén azonnal kapcsolja ki a készüléket, és válassa le az elektromos hálózatról. Soha ne a kábelnél vagy a készüléknél fogva húzza ki a hálózati adaptert a fali aljzatból. Sohase tartsa vagy hordozza a készüléket a hálózati kábelénél fogva.
- Csak száraz, belső helyiségekben használja a készüléket (pl. fürdőkádban, szaunában soha).
- Sohase nyúljon a készülék után, ha az vízbe esett. Azonnal húzza ki a hálózati adaptert.
- Ne érje ütés a készüléket, és ne ejtse le.
- Ne szorítsa be a hálózati kábelt.
- Ügyeljen arra, hogy a hálózati kábel vagy a hálózati adapter ne érintkezessen vízzel, gőzzel vagy más folyadékokkal.

Javítás



FIGYELMEZTETÉS

Elektromos készülékeken csak szakemberek végezhetnek javításokat. A szakszerűtlen javítás komoly veszélyt jelenthet a készülék használójára nézve. Ha javításra van szükség, forduljon a vevőszolgálathoz vagy egy hivatalos kereskedőhöz.

Tűzveszély



FIGYELMEZTETÉS

A készülék nem rendeltetésszerű használata, ill. a jelen használati útmutató figyelmen kívül hagyása esetén adott körülmények között tűzveszély állhat fenn! Ezért a készüléket soha ne használja

- letakarva, pl. takaró, párna stb. alatt,
- benzin vagy más könnyen gyulladó anyagok közelében.

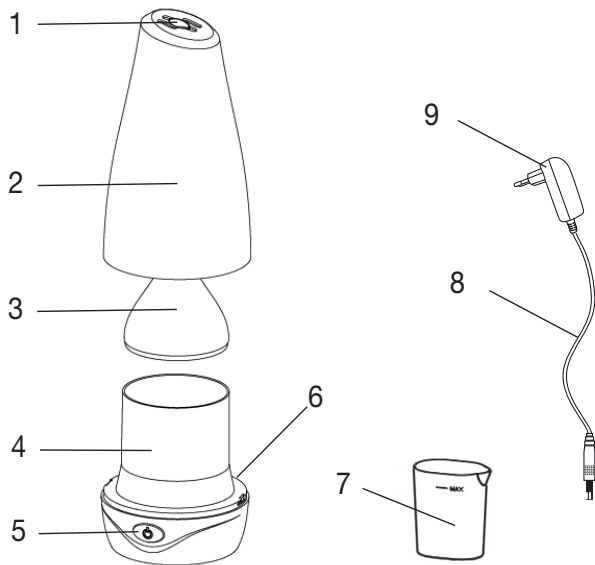
Használat



FIGYELEM

- Minden használat után és tisztítás előtt kapcsolja ki a készüléket és húzza ki a hálózati dugót.
- Úgy vezesse a hálózati kábelt, hogy ne lehessen belebotlani.
- Ne dugjon tárgyakat a készülék nyílásaiba.
- Ne helyezzen tárgyakat a készülékre.
- Óvja a készüléket magas hőmérséklettől.
- Előzze meg a vízkárokat óvatos használattal (pl. fapadlók vízkára kifröccsenő víz miatt).
- Ha véletlenül megbillenne a készülék, akkor víz folyhat ki belőle még akkor is, ha nincs bekapcsolva és nincs csatlakoztatva.
- A készülék közvetlen környéke nedves lehet.
- Kemény víz esetén fehér lerakódás képződhet.
- Ne a padlóra, hanem valamilyen magasabb helyre (pl. asztalra, komódra) tegye a készüléket.
- Úgy állítsa fel a készüléket, hogy a ködkieresztő ne irányuljon tárgyakra.
- Öntse ki a maradék vizet, ha nem használja a készüléket.
- Óvja a készüléket magas hőmérséklettől.
- A víztartály és a fedél olajálló anyagból készült. A készülék egyéb részeitől tartsa távol az aromaolajokat, mert azok egyes összetevői károsíthatják az alkatrészeket.

4. A készülék leírása



1 Kivezető nyílás	6 Csatlakozó aljzat
2 Külső fedél	7 Mérőpohár
3 Belső fedél	8 Hálózati kábel
4 Víztartály	9 Hálózati adapter
5 BE/KI gomb	

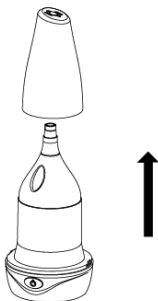
5. Üzembe helyezés




FIGYELMEZTETÉS

- Csak akkor töltsse meg a készüléket, ha a hálózati adapter ki van húzva.
- Ne töltsse meg a készüléket, ha a fedél még a helyén van.
- Kizárólag **vízbázisú aromaolajat használjon.**
- Nyissa ki a kartoncsoomagolást, távolítsa el a csomagolófóliát és ellenőrizze, nem sérült-e a készülék.

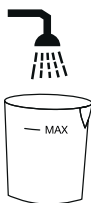
1. Felfelé húzza le a külső fedelet.



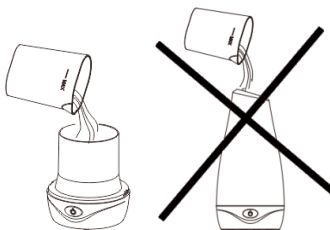
2. Felfelé húzza le a belső fedelet.




3. Töltsön a mérőpohárba vizet a „MAX” jelzésig.



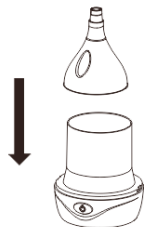
4. Töltse óvatosan a vizet a mérőpohárból a víztartályba. Figyelje a készülék „MAX” jelzését.



5. Öntsön 3-5 cseppet a kívánt (vízbázisú) aromaolajból.



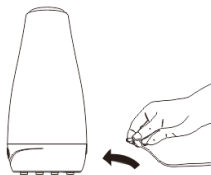
6. Helyezze vissza a belső fedelet.



7. Helyezze vissza a külső fedelet.



8. Dugja vissza a hálózati adapter kábelét a csatlakozó aljzatba.

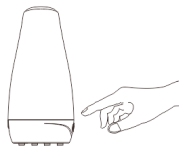


6. A készülék kezelése

Kapcsolja be a készüléket a BE/KI gombbal (⏻).

i Megjegyzés

A készülék három különböző üzemmóddal rendelkezik:



	Aroma diffúzor	Színváltós hangulatfény
BE/KI gomb (⏻) egyszeri megnyomásával	BE	KI
BE/KI gomb (⏻) kétszeri megnyomásával	BE	BE
BE/KI gomb (⏻) háromszori megnyomásával	KI	KI

A készülék automata kapcsolóval rendelkezik. Ha a tartály üres, a készülék 2-3 másodperc múlva kikapcsol.

Használat után

1. Csatlakoztassa le a készüléket a hálózati aljzatról.
2. Vegye le a készülék külső és belső fedelét.
3. A visszamaradt vizet rázza ki a lefolyóba.
4. Tisztítsa meg a készüléket a „7. Tisztítás” fejezetben leírtak szerint.



7. Tisztítás

i Megjegyzés

A tisztítás megkezdése előtt győződjön meg róla, hogy a készülék nem csatlakozik a hálózathoz és nincsen víz a víztartályban. A rendszeres tisztítás a higiénikus és zavarmentes működés előfeltétele. Az aroma diffúzor a tisztításhoz néhány kézmozdulattal, szerszám nélkül szétszerelhető.

- Minden használat után tisztítsa meg a készüléket (különösen a fedelet és a víztartály belsejét) puha, enyhén benedvesített kendővel. Ne használjon soha súroló és maró hatású vagy oldószertartalmú tisztítószerkeket.

8. Fogyóanyagok és kiegészítők

A fogyóanyagok és kiegészítők az adott szervizcímen (a szervizcímjegyzék szerint) kaphatók. Ilyen esetben adja meg a megfelelő cikkszámot.

A fogyóanyagok és kiegészítők ezenfelül a kereskedelemben is kaphatók.

Cikk	Cikkszám
Beurer by Taoasis „Vitality” aromaolaj (10 ml)	681.30
Beurer by Taoasis „Harmony” aromaolaj (10 ml)	681.31
Beurer by Taoasis „Relax” aromaolaj (10 ml)	681.32

9. Ártalmatlanítás

A készüléket az Európai Uniónak az elektromos és elektronikus berendezések hulladékairól szóló WEEE (Waste Electrical and Electronic Equipment) irányelve szerint ártalmatlanítsa. Esetleges további kérdéseivel forduljon a hulladékkezelésben illetékes helyi szervekhez.



10. Mi a teendő probléma esetén?

Probléma	Ok	Elhárítás
Nem jön vízköd a készülékből	Nincs bedugva a hálózati adapter.	Csatlakoztassa a hálózati adaptert alkalmas fali aljzatba.
	Túl kevés víz van a víztartályban.	Töltse meg a víztartályt a „MAX” jelzésig.
	Túl sok víz van a víztartályban.	Öntsön ki vizet a víztartályból a „MAX” jelzésig.
	El van takarva a fedél kivezető nyílása.	Győződjön meg róla, hogy a fedél kivezető nyílása nincs eltakarva.

Ha problémáját nem találja az alábbi felsorolásban, forduljon ügyfélszolgálatunkhoz.

11. Műszaki adatok

Termék neve	LA 30
Hálózati feszültség/frekvencia	220-240 V AC / 50/60 Hz DC:24 V
Víztartály űrtartalma	100 ml
Névleges teljesítmény	12 W
Helyiség mérete	kb. 15 m ² -ig
Működési elv	Ultrahangos porlasztó
Működési idő	kb. 4-8 óra
Érintésvédelmi osztály	IP50, károsító mértékű por behatolása ellen védett, víz ellen nem védett.
Súly	LA 30: kb. 320 g, adapter: kb. 113 g
Méretek	Ø 100 mm x 215 mm

Magyarországi forgalmazó:

Gyógyexpressz webáruház
www.gyogyexpressz.com

