


beurer MG 150

H



H Nyakmasszírozó készülék
Használati útmutató

Ábramagyarázat

A használati útmutatóban és a típustáblán a következő szimbólumokat használjuk:



FIGYELMEZTETÉS

Figyelmeztetés a sérülésveszélyekre, vagy az Ön egészségére leselkedő veszélyekre.



FIGYELEM

Biztonsági utalás a készülék/tartozék lehetséges károsodásaira.



Útmutatás

Utalás a fontos információkra.



A készülék kétszeres védőszigeteléssel rendelkezik, és így megfelel a 2-es védelmi osztálynak.



Csak zárt helyiségekben használható.

1. Ismerkedés a készülékkel

Ezzel az elektronikus masszírozó készülékkel Ön hatékonyan és külső segítség nélkül végezhet jótékony masszírozást. A masszírozás nyugtató vagy élénkítő hatású lehet, és elsősorban izomfeszültségek, fájdalmak és fáradtság esetén alkalmazható előnyösen. A készülékkel erőteljesen és intenzíven masszírozhatja a nyaka és a vállai környékét.

A készüléket csak saját **használatra szántuk**, nem pedig orvosi vagy kereskedelmi célokra.

2. Rendeltetészerű használat

Ez a készülék kizárólag az emberi test nyaka és vállai környékének masszírozására készült. Nem helyettesítheti az orvosi kezelést. Ne használja a masszírozó készüléket, ha a következő figyelmeztetések közül egy vagy több Önre is igaznak bizonyul! Abban az esetben ha nem biztos abban, hogy a masszírozó készülék megfelelő-e az Ön számára, kérdezze meg az orvosát!

Egészségkárosodások elkerülése érdekében a következő esetekben nem javasoljuk a masszírozó készülék használatát:

- implantált elektronikus készülékek (mint pl. szívritmus-szabályozók) viselése esetén
- fémből készült implantátum megléte esetén
- gyermekeknél és állatoknál
- a masszírozandó testrész beteges elváltozása vagy sérülése (pl. porckorongsérülés, nyílt seb) esetén
- fejen és kemény testrészekon (pl. csontokon és ízületeken)
- arcon (szem), gégefőn vagy más, különösen érzékeny testrészekon
- duzzadt, megégett, gyulladt vagy sérült bőr- és testrészekon
- felszakított seben, hajszálereken, visszereken, szőrtüsző-gyulladásokon, rozacea, herpeszek és más bőrbetegségek esetén
- terhesség alatt
- alvás közben
- gyógyszerek bevétele vagy alkoholfogyasztás után (korlátozott érzékelőképesség!)
- járműben.



Ez a készülék nem arra szolgál, hogy korlátozott fizikai, érzékszervi vagy szellemi képességű személyek (beleértve a gyermekeket is), vagy olyanok használják, akik nem rendelkeznek kellő tapasztalattal és/vagy tudással, kivéve, ha egy biztonságukért felelősséget vállaló személy felügyeli őket, vagy ha útmutatást kaptak tőle a készülék használatára vonatkozóan.
A gyermekekre felügyelni kell, hogy ne játsszanak a készülékkel.

A masszírozó készülék használata előtt kérdezze meg az orvosát,

- ha súlyos betegségben szenved, vagy nemrég operálták a felsőtestét,
- trombózis,
- cukorbetegség,
- ismeretlen eredetű fájdalmak esetén.

A készülék kizárólag a használati utasításban említett célra használható. A gyártó nem tehető felelőssé abban az esetben, ha a károsodások szakszerűtlen vagy könnyelmű használat miatt következnek be.

3. Biztonsági útmutatások

Gondosan olvassa el ezt a használati útmutatót! Az alábbi utasítások figyelmen kívül hagyása személyi sérülést és anyagi kárt okozhat. Őrizze meg a használati útmutatót, és tegye hozzáférhetővé más felhasználók számára is! A készülék továbbadásakor adja át ezt az útmutatót!



FIGYELMEZTETÉS

A gyermekeket tartsa távol a csomagolóanyagtól! Fulladásveszély áll fenn.

Áramütés



FIGYELMEZTETÉS

Mint minden elektromos készüléket, ezt a masszírozó készüléket is óvatosan és körültekintően kell használni, hogy elkerülje az áramütést.

Ezért a készüléket

- uporablajite samo pri omrežni napetosti, ki je navedena na njem,
- soha ne használja, ha a készüléken vagy a tartozékon látható sérülések vannak,
- ne használja zivatar idején.

Meghibásodás vagy üzemzavar esetén azonnal kapcsolja ki a készüléket, és válassza le az áramhálózatról! Kadar želite vtič odstraniti iz vtičnice, ne vlecite za električni kabel ali aparat. Soha ne tartsa vagy hordozza a készüléket a hálózati kábelnél fogva! Tartson távolságot a kábelek és a meleg felületek között! A kábel ne csipődjön be, ne törjön vagy ne csavarodjon meg! Ne szúrjon tűket vagy hegyes tárgyakat a kábelbe vagy a készülékbe.

Gondoskodjon arról, hogy a masszírozó készülék és a hálózati vezeték ne érintkezzen vízzel, gőzzel vagy más folyadékkal. Ezért a készüléket csak száraz, belső terekben használja (például fürdőszobában, szaunában ne).

Semmiképp se nyúljon a készülék után ha a vízbe esett! Azonnal húzza ki a hálózati csatlakozót! Ne használja a készüléket, ha látható károk vannak rajta, vagy ha folyadék lép ki a készülékből. Ne tegye ki a készüléket ütéseknek, és ne ejtse le.

Javítás



FIGYELMEZTETÉS

- Az elektromos készülékek javítását kizárólag szakemberre szabad bízni. A szakszerűtlen javítások jelentős veszélyekkel járhatnak a felhasználó számára. Ha javításokra van szükség, forduljon a vevőszolgálathoz vagy az erre felhatalmazott kereskedőkhöz!
- A masszírozó készülék cipzáráját nem szabad kinyitni. Erre csak gyártástechnológiai okokból van szükség.
- A vezeték károsodása esetén a vezetéket egy erre felhatalmazott kereskedővel ki kell cseréltetni.

Tűzveszély



FIGYELMEZTETÉS

Nem rendeltetésszerű használat, ill. a jelen használati útmutató figyelmen kívül hagyása esetén bizonyos körülmények között tűzveszély áll fenn!

Ezért a készüléket soha ne működtesse

- lefedve, pl. takaróval, párnával, ...
- benzin vagy más gyúlékony anyagok közelében.

Kezelés



FIGYELEM

Minden használat után és minden tisztítás előtt ki kell kapcsolni a készüléket, és ki kell húzni a dugaszolóaljzattól.

- Ne dugjon tárgyakat a készülékbe. Ügyeljen arra, hogy a mozgó részek mindig szabadon mozoghassanak.
- Ne üljön, feküdjön, vagy álljon teljes súlyával a készülék mozgó részeire, és ne helyezzen tárgyakat a készülékre.
- Óvja a készüléket a magas hőmérsékletektől.

Hulladék-ártalmatlanítás

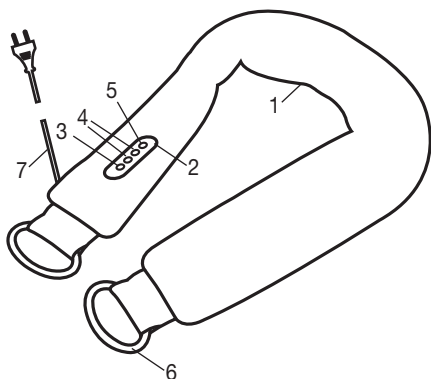



FIGYELEM

Az anyagok ártalmatlanításakor tartsa be a helyi előírásokat! A készülék ártalmatlanításáról gondoskodjon az elhasznált elektromos és elektronikus készülékekről szóló 2002/96/EG – WEEE (Waste Electrical and Electronic Equipment) rendelet szerint. További felvilágosítás érdekében forduljon a hulladékkezelésért felelős helyi hatósághoz!



4. A készülék ismertetése





1. Masszírozó fejek (a készülék alsó oldala)
2. Kezelőelem
3.  gomb ellenőrző LED-del
4. +/- gombok
5. Mód gomb
6. Fogantyúk
7. Hálózati kábel

5. Üzembe helyezés

- Távolítsa el a csomagolást.
- Ellenőrizze a készüléket és a kábelt sérülésekre nézve.
- A kábelt botlásmentesen helyezze el.

6. Használat

A masszírozást mindig kellemesnek és ellazítónak kell érezni. Kapcsolja be a készüléket a  gombbal. A masszírozás mindig a legalacsonyabb fokozaton, az első masszírozó programmal indul. A +/- gombbal 3 fokozat közül választhatja ki a masszírozás intenzitását. A készülékbe 6 különböző masszírozó program van beépítve, amelyek a Mode gombbal választhatók ki. Kikapcsoláskor a készülék visszaáll a kiindulási helyzetébe, úgyhogy az újbóli bekapcsolásakor ismét az első masszírozó programmal és a legkisebb intenzitással indul.

A fogantyúk segítségével növelheti, ill. csökkentheti a rányomást, és illesztheti a készülék helyzetét. Nyomja meg újra a  gombot a készülék kikapcsolásához.

Útmutatás

- A masszírozó készüléket max. 15 percre használja. Hosszabb masszírozási idő esetén az izmok túlstimulálása ellazulás helyett túlfeszüléshez vezethet.
- A készülék automatikus kikapcsolóval rendelkezik, amely 15 perc maximális üzemidőre van beállítva.
- Az újbóli használat előtt hagyja 15 percre húlni a készüléket.
- A masszírozó készülékbe túlhevülés elleni védelem van beépítve, amely túlhevülés esetén automatikusan kikapcsolja a készüléket. Ilyen esetben hagyja 30 percre húlni a készüléket, mielőtt újra használatba venné.

7. Ápolás és tárolás

Tisztítás



FIGYELMEZTETÉS

- Aparat pred vsakim čiščenjem izklopite.
- Csak a megadott módon tisztítsa meg a készüléket. Semmiképpen sem juthat be folyadék a készülékbe.
- A kisebb foltokat nedves kendővel törölheti le. A készüléknek csak a felső oldalát tisztítsa meg.
- A készüléket csak akkor használja újra, ha teljesen megszáradt!

Tárolás

Ha a készüléket hosszabb ideig nem használja, javasoljuk, hogy tárolja eredeti csomagolásába helyezve száraz környezetben úgy, hogy ne nehezedjen rá semmi.

Magyarországi forgalmazó:

Gyógyexpressz webáruház
www.gyogyexpressz.com

